



- ➔ Volume d'impression : 600x600x200mm
- ➔ Extrudeurs : Double 1.75mm E3DV6 0.4mm
- ➔ PLA : Oui
- ➔ ABS : Oui
- ➔ Régulation enceinte : Oui




Les dimensions extérieures sont de
850x813x950mm
(largeur, profondeur, hauteur)

Suite à la demande d'un client avec des besoins particuliers, nous avons réalisé une Tobeca 662 (volume d'impression de **600x600x200mm**) entièrement cartérisée en acier de 3mm avec peinture noire, vitrage PMMA de 8mm fumé + vitre principale transparente et régulation de la température intérieure par ventilation pour maintenir la machine vers 40°C, afin d'améliorer les impressions en ABS.



Double tête d'impression E3D +
autocalibration en Z et éclairage
de la zone d'impression



Ecran LCD à l'intérieur
verrouillage de la porte avec des loquets
imprimés

TOBECA
10 Bd de l'Industrie
41100 Vendôme
+33 (0) 972 391 006

E-mail :
contact@tobeca.fr
Web Site :
www.tobeca.fr